

CZ Návod pro Solight Smart WiFi PIR čidlo 1D100PIR

SK Návod v slovenskom jazyku je na stiahnutie na webe www.solight.sk, v karte produktu pod odkazom **K STIAHNUTIU**.

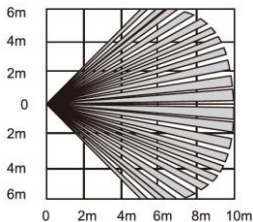
EN The instructions in English can be downloaded from the website www.solight.cz/en, in the product tab under the link **DOWNLOAD**.

ÚVODNÍ INFORMACE

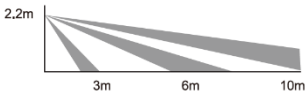
Detektor slouží k detekci vstupu osob do místnosti díky senzoru, který zachytává infračervené paprsky narušitele. Následně může zařízení přejít do stavu alarmu a informovat o narušení.

PLOCHA DETEKCE

*Pohled ze shora



*Pohled z boku




PARAMETRY

Vstupní napětí	2 x AAA baterie
Klidový proud	20mA
Proud při alarmu	≤ 60mA
Detekční vzdálenost	6-8 m
Detekční úhel	110°
Nízké napětí	≤2.4V
Pracovní teplota	-10°C~55°F
Pracovní vlhkost	10%~90%RH
Wi-Fi	IEEE 802.11b/g/n 2.4GHz
Zařízení je určeno pro vnitřní použití	

POPIS

Otevřete zadní kryt a umístěte baterie



Stažení mobilní aplikace

Stáhněte si mobilní aplikaci Smart Life v Google Play pro zařízení s Androidem, nebo v App Store – pro zařízení s iOS.

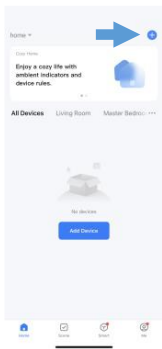
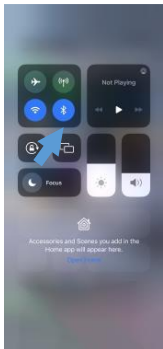


Videonávod

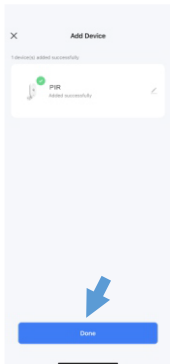
Videonávod k tomuto zařízení naleznete na YouTube.com pod heslem „**Solight 1D100PIR návod k aplikaci**“.

Párování

Nejprve zapněte Bluetooth ve vašem mobilním zařízení. Následně otevřete aplikaci Smart Life a klikněte na "+". Na detektoru stiskněte a držte párovací tlačítko (znázorněno na obrázku) cca 5 vteřin a indikátor se rozblíká.



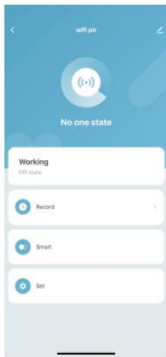
V mobilní aplikaci se zobrazí "Discovering devices" (Zjišťování zařízení). Stiskněte tlačítko "Add" (Přidat), zadejte správné heslo WiFi a stiskněte tlačítko "Done" (Hotovo) - nakonec se síť Wi-Fi automaticky připojí.



Po úspěšném připojení k síti

Zobrazí se:

1. "No one state" – To znamená, že detektor nezjistil žádný pohyb osoby.
2. "Motion Alarm" – To znamená, že senzor detekoval osobu a bude spuštěn alarm (upozornění), aplikace odešle upozornění "Someone passed by" (Někdo prošel kolem).



①

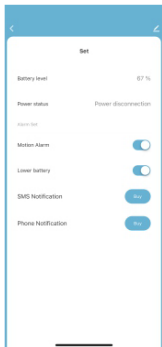


②

Popis nastavení

Pokud chcete při odchodu na zařízení nastavit zalarmování, můžete tak provést buď v aplikaci, nebo 4x stisknout tlačítko na alarmu. Zařízení se zalarmuje, tento stav uvidíte i v aplikaci.

Popis nastavení v aplikaci



Battery level

Úroveň nabití baterie

Motion alarm

Zap./Vyp. zasílání oznámení při detekci pohybu

Lower battery

Zapnutí/vypnutí upozornění na nízký stav baterie

Sdílení zařízení

Přidaná zařízení můžete sdílet se členy rodiny, aby měli přístup k detektoru.

Intelligentní propojení

Pokud senzor detekuje/nedetekuje osobu, lze přes Smart Life propojit senzor a další chytrá zařízení.

Životnost baterie

Čím více bude senzor detekovat pohyb, tím kratší je životnost baterie (životnost baterie bude záviset na době spuštění senzoru).



Na výrobek je vystaveno CE prohlášení o Shodě a Prohlášení o Vlastnostech v souladu s platnými předpisy. Na vyžádání u výrobce: info@solight.cz, případně ke stažení www.solight.cz